

# OFERTA REGAŁY METALOWE



Staramy się aby  
sprzedawane przez nas  
produkty były w  
atrakcyjnych cenach.

Jeżeli

**znajdziesz produkt**  
o identycznych parametrach  
jak w naszej ofercie, ale  
**w niższej cenie** –  
poinformuj nas o tym, a my  
postaramy się tak  
wynegocjować ceny z  
Producentem/Dostawcą  
**aby obniżyć cenę i  
sprzedać Ci produkt  
taniej.**



P.H.U. BIS-MW s.c.  
ul. Michałowicza 13  
02-495 Warszawa

## Biuro i Szkoła - Meble, Wyposażenie



**Ceny w ofercie zawierają podatek VAT**

# REGAŁY METALOWE

Metalowy regał z półkami z płyty meblowej:



## - Regały na metalowej konstrukcji

Wszystkie regały - wysokość między półkami 330 mm

wys. x szer. x głęb. (w mm.)



- TYP 270

2060 x 938 x 270

729,39 zł.



- TYP 320

2060 x 1150 x 320


804,42 zł.



- TYP 500

2060 x 938 x 492

816,72 zł.



- TYP 500 Z PRZEGRODĄ PO ŚRODKU

2060 x 938 x 492

875,76 zł.



**Wersja z dodatkowymi prętami po bokach zabezpieczającymi przed wypadaniem małych książek**



**- TYP 270 z dodatkowymi bocznymi prętami**  
2060 x 938 x 270

**789,66 zł.**



**- TYP 320 z dodatkowymi bocznymi prętami**  
2060 x 1150 x 320

**862,23 zł.**



**- TYP 500 z dodatkowymi bocznymi prętami**  
2060 x 938 x 492

**881,91 zł.**



**- TYP 500 Z PRZEGRODĄ PO ŚRODKU**  
**i z dodatkowymi bocznymi prętami**  
2060 x 938 x 492

**958,17 zł.**

## Wzory kolorów stelaży – do wyboru, BEZ DOPLĄTY:



## Wzory kolorów płyty meblowej:

Wzory kolorów płyt PFLEIDERER



### Meble w standardzie w kolorze buk bawaria

Dopłata 16 % - meble w kolorze olcha, klon thansau, klon górski brzoza, szary

Dopłata 28 % - meble w pozostałych kolorach



### Metalowy regał uniwersalny Rmm:

Do samodzielnego montażu.



Regał Rmm 201

Rmm 301

Rmm 302

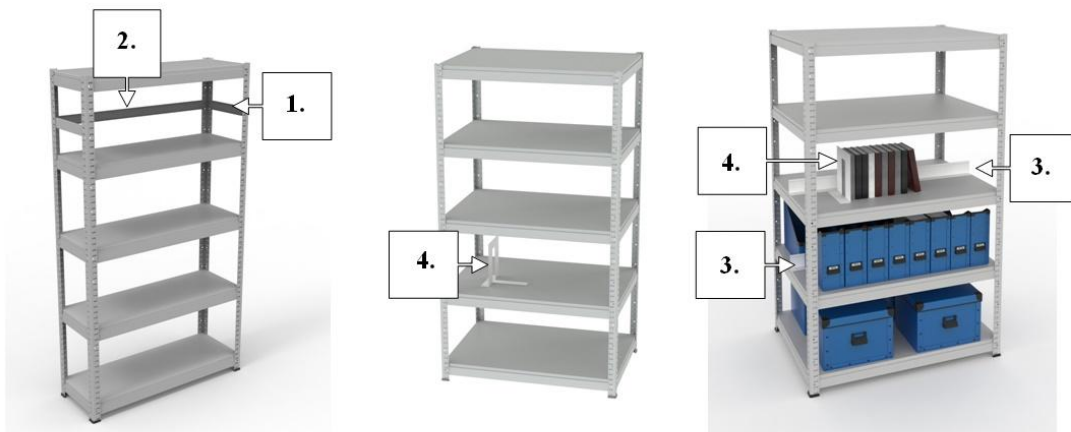


### [Regały montowane „na wcisk” Rmm \(rys.6\)](#)

Uniwersalne, trwałe, solidne regały magazynowe przeznaczone do sklepów, hurtowni, magazynów, archiwów i pomieszczeń gospodarczych. Regały do samodzielnego montażu. Dopuszczalne maksymalne obciążenie półki 100 kg. Na specjalne zamówienie możliwe jest wykonanie regałów z blachy ocynkowanej. Możliwe dodatkowe wyposażenie regału Rmm:

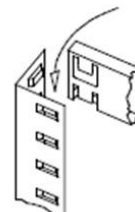
1. ogranicznik boczny
2. ogranicznik tylny
3. ogranicznik środkowy - przegroda do półki umożliwiająca podział półki o głębokości 700 mm na dwie części (po 350 mm), umożliwiające wstawienie segregatorów z obu stron
4. przegroda ruchoma – podpora do segregatorów

Istnieje możliwość łączenia regałów w ciągi skręcając je ze sobą (**rys.5**). Nie dostarczamy śrub do skręcania.



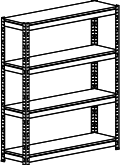
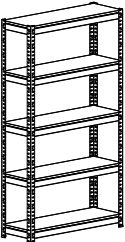
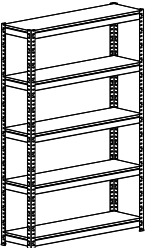
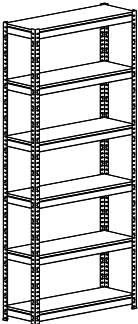
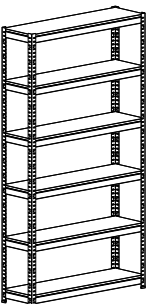
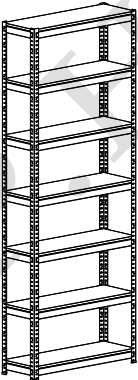

Istnieje możliwość łączenia regałów w ciągi skręcając je ze sobą (rys.5). Nie dostarczamy śrub do skręcania.

Rys.6.  
Sposób montażu regałów „na wcisk”:



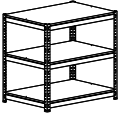
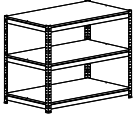
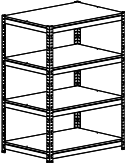
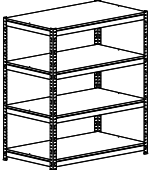
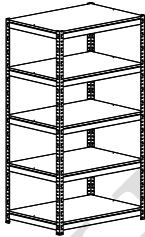
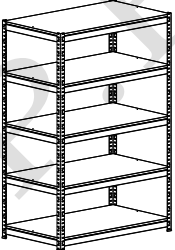
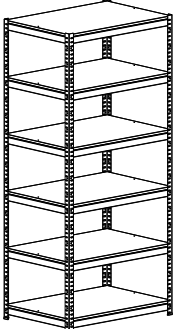
Szkielet regału wykonany z blachy stalowej gr. 1,5 mm, składany na „wcisk”. Półki wykonane z blachy stalowej gr. 0,8 mm, przestawne co 30 mm. Elementy mocujące nie są dostarczane. Regały do samodzielnego montażu.

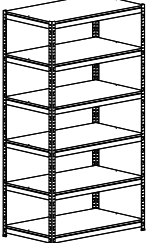
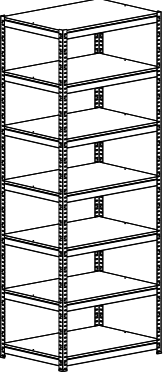
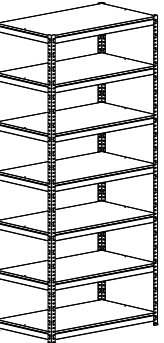
	OZNACZENIE	WYMIARY w mm. wys. x szer. x gł.	Przybliżona WAGA w kg	Ilość pólek	Dopuszczalne obciążenie półki	Cena brutto
	<b>Rmm 301</b>	1980 x 1000 x 500	55	6	200 kg – przy mocowaniu regału do ściany lub skręceniu regałów plecami ze sobą.	<b>1.142,67 zł.</b>
	<b>Rmm 302</b>	900 x 1000 x 500	27	3	100 kg	<b>585,48 zł.</b>
	<b>Rmm 303</b>	1800 x 1000 x 500	46	5	100 kg	<b>1.079,94 zł.</b>
	<b>Rmm 304</b>	950 x 1000 x 350	19	3	100 kg	<b>576,87 zł.</b>
	<b>Rmm 306</b>	950 x 1200 x 350	22	3	100 kg	<b>658,05 zł.</b>
	<b>Rmm 308</b>	1370 x 1000 x 350	26	4	100 kg	<b>781,05 zł.</b>

						<b>Ceny z VAT</b>
	<b>Rmm 310</b>	1370 x 1200 x 350	31	4	100 kg	<b>922,50 zł.</b>
	<b>Rmm 312</b>	1790 x 1000 x 350	32	5	100 kg	<b>984,00 zł.</b>
	<b>Rmm 314</b>	1790 x 1200 x 350	37	5	100 kg	<b>1.124,22 zł.</b>
	<b>Rmm 316</b>	2210 x 1000 x 350	39	6	100 kg	<b>1.177,11 zł.</b>
	<b>Rmm 318</b>	2210 x 1200 x 350	44	6	100 kg	<b>1.344,39 zł.</b>
	<b>Rmm 320</b>	2630 x 1000 x 350	45	7	100 kg	<b>1.386,21 zł.</b>
	<b>Rmm 322</b>	2630 x 1200 x 350	51	7	100 kg	<b>1.578,09 zł.</b>




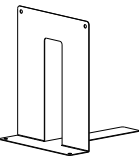
## Regały o głębokości 700 mm

Głębokość regału 700 mm pozwala na wstawienie na regał dwóch rzędów segregatorów. Aby zachować porządek wśród segregatorów zalecamy doposażenie regału o dodatkowe wyposażenie, szczególnie zamontowanie ogranicznika środkowego umożliwiającego podział półki o gł. 700 mm na dwie części.

	OZNACZENIE	WYMIARY w mm. wys. x szer. x gł.	Przybliżona WAGA w kg	Ilość półek	Dopuszczalne obciążenie półki	Cena brutto
	<b>Rmm 305</b>	950 x 1000 x 700	32	3	100 kg	<b>955,02 zł.</b>
	<b>Rmm 307</b>	950 x 1200 x 700	37	3	100 kg	<b>1.087,32 zł.</b>
	<b>Rmm 309</b>	1370 x 1000 x 700	44	4	100 kg	<b>1.280,43 zł.</b>
	<b>Rmm 311</b>	1370 x 1200 x 700	50	4	100 kg	<b>1.445,25 zł.</b>
	<b>Rmm 313</b>	1790 x 1000 x 700	54	5	100 kg	<b>1.607,61 zł.</b>
	<b>Rmm 315</b>	1790 x 1200 x 700	62	5	100 kg	<b>1.821,63 zł.</b>
	<b>Rmm 317</b>	2210 x 1000 x 700	65	6	100 kg	<b>1.916,34 zł.</b>

	<b>Rmm 319</b>	2210 x 1200 x 700	75	6	100 kg	<b>Ceny z VAT</b> <b>2.175,87 zł.</b>
	<b>Rmm 321</b>	2630 x 1000 x 700	76	7	100 kg	<b>2.242,29 zł.</b>
	<b>Rmm 323</b>	2630 x 1200 x 700	87	7	100 kg	<b>2.542,61 zł.</b>

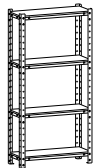
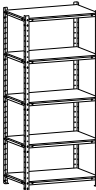
### Dodatkowe wyposażenie

1. 	<b>OBRmm 350</b> <b>OBRmm 700</b>	~51 x 325 x 10 ~51 x 675 x 10	<b>15,99 zł.</b> <b>24,60 zł.</b>	Ogranicznik boczny
2. 	<b>OTRmm 1000</b> <b>OTRmm 1200</b>	~51 x 975 x 10 ~51 x 1175 x 10	<b>27,06 zł.</b> <b>31,98 zł.</b>	Ogranicznik tylny
3. 	<b>OSRmm 1000</b> <b>OSRmm 1200</b>	~75 x 990 x 40 ~75 x 1190 x 40	<b>35,67 zł.</b> <b>40,59 zł.</b>	Ogranicznik środkowy - przegroda do półki umożliwiająca podział półki o głębokości 700 mm na dwie części, umożliwiające wstawienie segregatorów z obu stron
4. 	<b>Przegroda ruchoma Rmm</b>	250 x 246 x 200	<b>28,29 zł.</b>	Przegroda ruchoma - podpora do segregatorów, książek, dokumentów.

**UWAGA:** Wyposażenie dodatkowe do regałów Rmm składanych „na wcisk” nie pasuje do regałów skręcanych Rmm.

## Regały skręcane Rmm

Szkielet regału wykonany z blachy stalowej gr. 1,5 mm, skręcany. Regał posiada cztery półki wykonane z blachy stalowej gr. 0,8 mm, przestawne co 60 mm. Dopuszczalne maksymalne obciążenie półki 100 kg. Regał do samodzielnego montażu.

	OZNACZENIE	WYMIARY w mm. wys. x szer. x gł.	WAGA w kg	Ilość pólek	Dopuszczalne obciążenie półki	Cena brutto
	<b>Rmm 202</b>	1510 x 750 x 300	20	4	100 kg	<b>671,58 zł.</b>
	<b>Rmm 201</b>	2000 x 900 x 600	39	5	100 kg	<b>835,17 zł.</b>

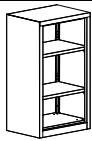
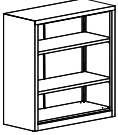
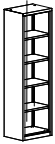
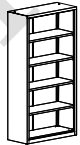
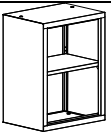
### **Biuro i Szkoła – Meble, Wyposażenie**

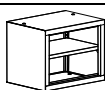
**PHU BIS-MW s.c.** Monika Chomiakowska-Widulińska, Waldemar Widuliński  
 ul. Michałowicza 13 02-495 Warszawa **poniedziałek-piątek 8:30-16:30**  
**Tel. 22 4252599, 22 8367221** Tel. kom. +48 500510323  
[www.bismw.com.pl](http://www.bismw.com.pl) e-mail: [zapytania@bismw.com.pl](mailto:zapytania@bismw.com.pl)  
**CEZAS Warszawa** **Tel. 22 8311172, 22 8312829** Tel. kom. +48 530622277  
[www.cezas.waw.pl](http://www.cezas.waw.pl) e-mail: [dh@cezas.waw.pl](mailto:dh@cezas.waw.pl)



## Regały zamknięte bez drzwi

Regał zamknięty wykonany z blachy stalowej gr. 0,7 mm.  
Półki przestawne co 25 mm dostosowane do teczek zawieszkowych.  
Szafa wyposażona w ślizgacze ułatwiające przesuwanie szafy.

	OZNACZENIE	WYMIARY w mm. wys. x szer. x gł.	CENA brutto	OPIS
	<b>RZ 101 lx</b>	1040 x 600 x 435	<b>750,30 zł.</b>	Regał zamknięty wykonany z blachy stalowej gr. 0,7 mm. Posiada dwie przestawne półki co 25 mm $\pm$ 4 pozycje od środkowego położenia. Rozstaw między środkowym położeniem półek=375mm.
	<b>RZ 102 lx</b>	1040 x 800 x 435	<b>745,38 zł.</b>	Regał zamknięty wykonany z blachy stalowej gr. 0,7 mm. Posiada dwie przestawne półki co 25 mm $\pm$ 4 pozycje od środkowego położenia. Rozstaw między środkowym położeniem półek=375mm.
	<b>RZ 103 lx</b>	1040 x 1000 x 435	<b>847,47 zł.</b>	
	<b>RZ 107 lx</b>	1040 x 1200 x 435	<b>924,96 zł.</b>	
	<b>RZ 201 lx</b>	1990 x 600 x 435	<b>1.100,85 zł.</b>	Regał zamknięty wykonany z blachy stalowej gr. 0,7 mm. Posiada cztery przestawne półki co 25 mm $\pm$ 3 pozycje od środkowego położenia. Rozstaw między środkowym położeniem półek=375mm.
	<b>RZ 202 lx</b>	1990 x 800 x 435	<b>1.107,00 zł.</b>	Regał zamknięty wykonany z blachy stalowej gr. 0,7 mm. Posiada cztery przestawne półki co 25 mm $\pm$ 3 pozycje od środkowego położenia. Rozstaw między środkowym położeniem półek=375mm.
	<b>RZ 203 lx</b>	1990 x 1000 x 435	<b>1.236,15 zł.</b>	
	<b>RZ 212 lx</b>	1990 x 1200 x 435	<b>1.366,53 zł.</b>	
	<b>RZ 801 lx</b>	810 x 600 x 435	<b>532,59 zł.</b>	Nadstawka do regału zamkniętego RZ 201; na 2 rzędy segregatorów. 1 półka przestawna co 25mm $\pm$ 3 pozycje od środkowego położenia.

	<b>RZ 802 lx</b>	810 x 800 x 435	<b>617,46 zł.</b>	Nadstawka do regału zamkniętego RZ 202; na 2 rzędy segregatorów. 1 półka przestawna co 25mm ± 3 pozycje od środkowego położenia.
	<b>RZ 803 lx</b>	810 x 1000 x 435	<b>678,96 zł.</b>	Nadstawka do regału zamkniętego RZ 203; na 2 rzędy segregatorów. 1 półka przestawna co 25mm ± 3 pozycje od środkowego położenia.
	<b>RZ 804 lx</b>	810 x 1200 x 435	<b>771,21 zł.</b>	Nadstawka do regału zamkniętego RZ 212; na 2 rzędy segregatorów. 1 półka przestawna co 25mm ± 3 pozycje od środkowego położenia.
	<b>RZ 401 lx</b>	465 x 600 x 435	<b>532,59 zł.</b>	Nadstawka do regału zamkniętego RZ 201; na 2 niskie rzędy. 1 półka przestawna co 25mm ± 3 pozycje od środkowego położenia.
	<b>RZ 402 lx</b>	465 x 800 x 435	<b>512,91 zł.</b>	Nadstawka do regału zamkniętego RZ 202; na 2 niskie rzędy. 1 półka przestawna co 25mm ± 3 pozycje od środkowego położenia.
	<b>RZ 403 lx</b>	465 x 1000 x 435	<b>532,59 zł.</b>	Nadstawka do regału zamkniętego RZ 203; na 2 niskie rzędy. 1 półka przestawna co 25mm ± 3 pozycje od środkowego położenia.
	<b>RZ 405 lx</b>	465 x 1200 x 435	<b>570,72 zł.</b>	Nadstawka do regału zamkniętego RZ 212; na 2 niskie rzędy. 1 półka przestawna co 25mm ± 3 pozycje od środkowego położenia.

## Biuro i Szkoła – Meble, Wyposażenie

**PHU BIS-MW s.c.** Monika Chomiakowska-Widulińska, Waldemar Widuliński  
ul. Michałowicza 13 02-495 Warszawa **poniedziałek-piątek 8:30-16:30**

**Tel. 22 4252599, 22 8367221** Tel. kom. +48 500510323

[www.bismw.com.pl](http://www.bismw.com.pl) e-mail: [zapytania@bismw.com.pl](mailto:zapytania@bismw.com.pl)

**CEZAS Warszawa** **Tel. 22 8311172, 22 8312829** Tel. kom. +48 530622277

[www.cezas.waw.pl](http://www.cezas.waw.pl) e-mail: [dh@cezas.waw.pl](mailto:dh@cezas.waw.pl)

**Kolory RAL regalów Rmm i zamkniętych :**

RAL 9010



RAL 1015




RAL 7032



RAL 8016


RAL 9010 - biały  
 RAL 1015 - kremowo-beżowy  
 RAL 7032 - szary beżowy  
 RAL 8016 - brązowy mahoniowy  
 RAL 1023 - żółty




RAL 1023



RAL 2004




RAL 3020



RAL 3005

RAL 2004 - pomarańczowy  
 RAL 3020 - czerwień kubańska  
 RAL 3005 - bordowy średni  
 RAL 6011 - seledynowy groszkowy  
 RAL 6033 - turkusowy ciemny



RAL 6011



RAL 6033



RAL 5018



RAL 7016

RAL 5018 - turkusowy niebieski  
 RAL 7016 - szary antracytowy  
 RAL 5012 - niebieski lekki  
 RAL 5010 - niebieski Chagall  
 RAL 7035 - szary jasny  
 RAL 9005 - czarny głęboki




RAL 5012



RAL 5010



RAL 7035



RAL 9005

**Przedstawiony asortyment to część naszej bogatej oferty.**

**Jeżeli Państwo nie znaleźli artykułu, który**

**był poszukiwany – prosimy o kontakt telefoniczny.**

**Do każdego Klienta podchodzimy indywidualnie, czego przykładem są nasze realizacje na naszej stronie**

**[www.bismw.com.pl](http://www.bismw.com.pl)**

**Zapraszamy do jej obejrzenia.**

### **Biuro i Szkoła – Meble, Wyposażenie**

**PHU BIS-MW s.c.** Monika Chomiakowska-Widulińska, Waldemar Widuliński  
 ul. Michałowicza 13 02-495 Warszawa **poniedziałek-piątek 8:30-16:30**

**Tel. 22 4252599, 22 8367221** Tel. kom. +48 500510323

[www.bismw.com.pl](http://www.bismw.com.pl) e-mail: [zapytania@bismw.com.pl](mailto:zapytania@bismw.com.pl)

**CEZAS Warszawa Tel. 22 8311172, 22 8312829** Tel. kom. +48 530622277

[www.cezas.waw.pl](http://www.cezas.waw.pl) e-mail: [dh@cezas.waw.pl](mailto:dh@cezas.waw.pl)

**Ceny zaznaczone kolorem różowym są cenami promocyjnymi fabrycznymi.  
Promocja obowiązuje do ukazania się nowego cennika.**

**W ofercie przedstawione są ceny jednostkowe z podatkiem VAT.  
Transport gratis na terenie Warszawy i okolic.  
(Reszta kraju – koszt dostawy ustalany jest indywidualnie)**

**\*Uwaga! Oglądane na monitorze barwy mogą się istotnie różnić od rzeczywistych w zależności od indywidualnych ustawień monitora. Barwy wzorników proszę traktować jedynie orientacyjnie.**

Niniejsza prezentacja ma na celu przybliżenie Państwu oferowanych przez nas produktów. Nie stanowi ona jednak oferty handlowej w rozumieniu Kodeksu Cywilnego, a ma jedynie charakter informacyjny. Ceny podane w ofercie mają charakter wyłącznie informacyjny i nie stanowią oferty handlowej w rozumieniu prawa polskiego.

**UWAGA:**

Cennik ważny od 17 marca 2025 r.

- Przy każdym zamówieniu prosimy o weryfikację cen.
- Nie ponosimy odpowiedzialności za korzystanie z nieaktualnych cenników.

### **Biuro i Szkoła – Meble, Wyposażenie**

**PHU BIS-MW s.c.** Monika Chomiakowska-Widulińska, Waldemar Widuliński  
ul. Michałowicza 13 02-495 Warszawa **poniedziałek-piątek 8:30-16:30**

**Tel. 22 4252599, 22 8367221** Tel. kom. +48 500510323

[www.bismw.com.pl](http://www.bismw.com.pl) e-mail: [zapytania@bismw.com.pl](mailto:zapytania@bismw.com.pl)

**CEZAS Warszawa** **Tel. 22 8311172, 22 8312829** Tel. kom. +48 530622277

[www.cezas.waw.pl](http://www.cezas.waw.pl) e-mail: [dh@cezas.waw.pl](mailto:dh@cezas.waw.pl)

## Biuro i Szkoła - Meble, Wyposażenie



### KOMPLEKSOWE ZAOPATRZENIE W:

- POMOCE DYDAKTYCZNE,
- MEBLE SZKOLNE,
- MEBLE PRZEDSZKOLNE.
- SPRZĘT SPORTOWY,
- I.....

**ZAPRASZAMY DO WSPÓŁPRACY**

### Biuro i Szkoła – Meble, Wyposażenie

**PHU BIS-MW s.c.** Monika Chomiakowska-Widulińska, Waldemar Widuliński  
ul. Michałowicza 13 02-495 Warszawa **poniedziałek-piątek 8:30-16:30**

**Tel. 22 4252599, 22 8367221** Tel. kom. +48 500510323

[www.bismw.com.pl](http://www.bismw.com.pl) e-mail: [zapytania@bismw.com.pl](mailto:zapytania@bismw.com.pl)

**CEZAS Warszawa Tel. 22 8311172, 22 8312829** Tel. kom. +48 530622277

[www.cezas.waw.pl](http://www.cezas.waw.pl) e-mail: [dh@cezas.waw.pl](mailto:dh@cezas.waw.pl)