

# OFERTA MEBLE WARSZTATOWE METALOWE

## Biuro i Szkoła - Meble, Wyposażenie



Staramy się aby sprzedawane przez nas produkty były w atrakcyjnych cenach.

Jeżeli

**znajdziesz produkt**

o identycznych parametrach jak w naszej ofercie, ale

**w niższej cenie** – poinformuj nas o tym, a my postaramy się tak wynegocjować ceny z Producentem/Dostawcą

**aby obniżyć cenę i sprzedać Ci produkt taniej.**



P.H.U. BIS-MW s.c.  
ul. Michałowicza 13



**Ceny w ofercie zawierają podatek VAT**



## MEBLE WARSZTATOWE METALOWE




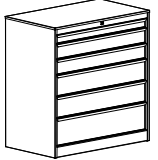
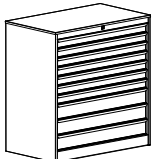
### Szafki narzędziowe szufladowe Szw

Szafki narzędziowe szufladowe zamykane są centralnym zamkiem z systemem zapobiegającym jednoczesnemu wysunięciu kilku szuflad.

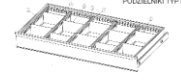
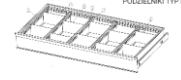
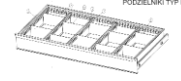
Dopuszczalne obciążenie szuflady 75 kg.

Szafy malowane farbą strukturalną.

	OZNACZENIE	KOD	WYMIARY w mm. wys. x szer. x gł.	WAGA w kg	CENA Brutto	Wyposażenie
	Szw 301	SZWL 0202010201	1051 x 1000 x 585	98	<b>3.094,68 zł.</b>	ilość szuflad : - 1x szuflada wysokość wewnętrzna 155 mm - 2x szuflada wysokość wewnętrzna 205 mm - 1x szuflada wysokość wewnętrzna 255 mm RAZEM 4 szuflady

	<b>Szw 302</b>	SZWL 0202010301	1051 x 1000 x 585	110	<b>3.947,07 zł.</b>	ilość szuflad: - 1x szuflada wysokość wewnętrzna 55 mm - 2x szuflada wysokość wewnętrzna 105 mm - 2x szuflada wysokość wewnętrzna 155 mm - 1x szuflada wysokość wewnętrzna 205 mm RAZEM 6 szuflad
	<b>Szw 305</b>	SZWL 0202010601	1051 x 1000 x 585	135	<b>4.963,05 zł.</b>	ilość szuflad: - 7x szuflada wysokość wewnętrzna 55 mm - 3x szuflada wysokość wewnętrzna 105 mm RAZEM 10 szuflad

### Podzielniki szuflad SZW

	OZNACZENIE	KOD	WYMIARY w mm. wys. x szer. x gł.	Cena Brutto	Opis
	Podzielnik szuflady typ 1 - s75	XSZWL 03020301	43 x 900 x 450	<b>398,52 zł.</b>	5 przegród z dodatkowymi 10 ruchomymi przegródkami o wysokości 40 mm Ramka – malowana, przegródki ocynk.
	Podzielnik szuflady typ 1 - s125	XSZWL 03020401	93 x 900 x 450	<b>448,95 zł.</b>	5 przegród z dodatkowymi 10 ruchomymi przegródkami o wysokości 90 mm Ramka – malowana, przegródki ocynk.
	Podzielnik szuflady typ 1 - s175	XSZWL 03020501	165 x 900 x 450	<b>564,57 zł.</b>	5 przegród z dodatkowymi 10 ruchomymi przegródkami o wysokości 140 mm. Ramka – malowana, przegródki ocynk.

### Biuro i Szkoła – Meble, Wyposażenie

• **PHU BIS-MW s.c.** Monika Chomiakowska-Widulińska, Waldemar Widuliński  
ul. Michałowicza 13 02-495 Warszawa **poniedziałek-piątek 8:30-16:30**



**Tel. 22 4252599, 22 8367221** Tel. kom. +48 500510323

[www.bismw.com.pl](http://www.bismw.com.pl) e-mail: [zapytania@bismw.com.pl](mailto:zapytania@bismw.com.pl)



**CEZAS Warszawa Tel. 22 8311172, 22 8312829** Tel. kom. +48 530622277

[www.cezas.waw.pl](http://www.cezas.waw.pl) e-mail: [dh@cezas.waw.pl](mailto:dh@cezas.waw.pl)

## Szafki warsztatowe na kółkach

	OZNACZENIE	KOD	WYMIARY w mm. wys. x szer. x gł.	WAGA w kg	CENA Brutto	Wyposażenie
	<b>SzwN 251</b>	GWJ 0101020702	928 x 961 x 600	74	<b>3.672,78 zł.</b>	Szafka warsztatowa na kółkach wyposażona w szafkę, cztery płytkie i jedną głęboką szufladę. Szuflady zamykane centralnym zamkiem.
	<b>SzwN 252</b>	GWJ 0101010802	928 x 961 x 600	99	<b>4.323,45 zł.</b>	Szafka warsztatowa na kółkach wyposażona w osiem płytkich i dwie głębokie szuflady zamykane centralnym zamkiem.

## Wózek warsztatowy

	OZNACZENIE	KOD	WYMIARY w mm. wys. x szer. x gł.	WAGA w kg	CENA Brutto	OPIS
	<b>Wózek Warsztatowy WW</b>	XXXXP 030060	1437 x 985 x 660		<b>3.450,15 zł.</b>	Pojemniki duże: 8 szt. Pojemniki średnie: 18 szt. Pojemniki małe: 33 szt.

## Wózek warsztatowy WWT

Wózek warsztatowy wykonany jest z blachy o grubości 1 mm.

Wózek wyposażony w specjalny system uniemożliwiający otwarcie więcej niż jednej szuflady.

Wymiary wewnętrzne szuflady: 600mm x 400mm.

Szuflady wyposażone w prowadnice kulkowe o 100% wysuwie (nośność 40kg).




Perforowane ścianki tylne oraz boczne umożliwiają zawieszenie dodatkowych elementów takich jak:  
pojemniki czy uchwyty.

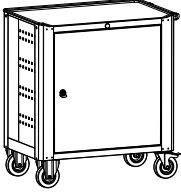
Wózki wyposażone są w kółka o średnicy 125mm - w tym 2 skrętne z hamulcem.

Wszystkie wózki standardowo posiadają blaty pokryte mikrogumą oraz krawędzie boczne zabezpieczające  
przed spadaniem przedmiotów z wózka.

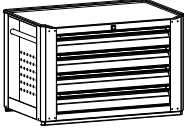




Dla większego komfortu użytkowania krawędzie pokryte są gumowym zabezpieczeniem.



Uchwyt boczny posiada możliwość obustronnego montażu. Zawieszki, uchwyty i haczyki dostępne oddzielnie.

	OZNACZENIE	KOD	WYMIARY w mm. wys. x szer. x gł.	WAGA w kg	CENA Brutto	Informacje dodatkowe
	<b>WWT 75A</b> ♣	WWT 0101010102	900x790x490		<b>3.815,46 zł.</b>	Wózek wyposażony w: - 1 x szuflada 300 mm - 2 x szuflada 100 mm - 2 x szuflada 75 mm
	<b>WWT 75B</b> ♣	WWT 0101010202	900x790x490		<b>4.115,58 zł.</b>	Wózek wyposażony w: - 1 x szuflada 200 mm - 1 x szuflada 150 mm - 4 x szuflada 75 mm
	<b>WWT 75C</b> ♣	WWT 0101010302	900x790x490		<b>4.404,63 zł.</b>	Wózek wyposażony w: - 1 x szuflada 200 mm - 6 x szuflad 75 mm

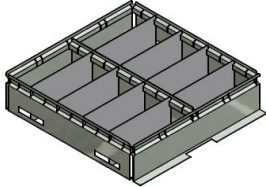
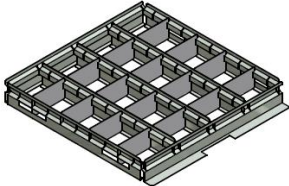
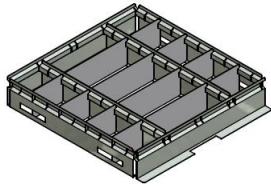
	<b>WWT 75D</b> ♣	WWT 0101020401	900x790x490		<b>2.006,13 zł.</b>	Wózek wyposażony w: - drzwi skrzydłowe - 2 przestawne półki wewnątrz
----------------------------------------------------------------------------------	---------------------	----------------	-------------	--	---------------------	----------------------------------------------------------------------------

### Akcesoria do wózków WWT

	OZNACZENIE	KOD	WYMIARY w mm. wys. x szer. x gł.	WAGA w kg	CENA Brutto	Informacje dodatkowe
	Nadstawka do wózka WWT	XXXP 030042	516x790x490	43	<b>2.929,86 zł.</b>	Nadstawka do wózka WWT, wyposażona w 4 szuflady 100 mm
	Panel perforowany 74 do WWT	XWWT 01010101	Wys. całkowita - 541 mm Wys. panela – 383 mm Szerokość - 729 mm	4	<b>260,76 zł.</b>	Panel perforowany do wózka WWT
	Pudełko A do WWT	XWWT 03030302	Wys. całkowita - 70 mm Szer. – 196mm Gł- 80 mm	0,8 kg	<b>116,85 zł.</b>	Wąskie pudełko montowane do standardowych otworów perforowanych na akcesoria mebli warsztatowych
	Pudełko B do WWT	XWWT 03040302	Wys. całkowita - 70 mm Szer. – 348mm Gł- 80 mm	1,2 kg	<b>116,85 zł.</b>	Szerokie pudełko montowane do standardowych otworów perforowanych na akcesoria mebli warsztatowych
	Kosz do WWT	XWWT 04050402	Wys. Całkowita- 145 mm Szer. – 348 Głębokość- 110/176	2,2 KG	<b>169,85 zł.</b>	Kosz montowany do standardowych otworów perforowanych na akcesoria mebli warsztatowych

	Uchwyt papieru do WWT	XWWT 02020202	Wys. całkowita - 83 mm Szer. - 348mm Gł- 185 mm	1,0 kg	<b>116,85 zł.</b>	Uchwyt na standardową rolkę ręcznika papierowego
	Półka szuflady do WWT	XWWT 06070802	Wys. całkowita - 23 mm Szer. - 619/594 Gł- 190 mm	1,3 kg	<b>92,25 zł.</b>	Ocynkowana niemalowana półka szuflady z mikro gumą

### Podzielniki szuflad wózków WWT

Rysunek	Nazwa wyrobu	Kod wyrobu	cena brutto	Opis
	Wkład szuflady typ A70	XWWT 05060503	<b>169,74 zł.</b>	Do szuflad o wysokości - 70 mm Ilość rzędów – 2 szerokie
	Wkład szuflady typ A95	XWWT 05060603	<b>184,50 zł.</b>	Do szuflad o wysokości - 95 mm Ilość rzędów – 2 szerokie
	Wkład szuflady typ A145	XWWT 05060703	<b>194,34 zł.</b>	Do szuflad o wysokości 145 mm Ilość rzędów – 2 szerokie
	Wkład szuflady typ B70	XWWT 05060504	<b>206,64 zł.</b>	Do szuflad o wysokości - 70 mm Ilość rzędów – 4 wąskie
	Wkład szuflady typ B95	XWWT 05060604	<b>238,62 zł.</b>	Do szuflad o wysokości - 95 mm Ilość rzędów – 4 wąskie
	Wkład szuflady typ B145	XWWT 05060704	<b>248,46 zł.</b>	Do szuflad o wysokości 145 mm Ilość rzędów – 4 wąskie
	Wkład szuflady typ C70	XWWT 05060505	<b>194,34 zł.</b>	Do szuflad o wysokości - 70 mm Ilość rzędów – 2 wąskie + 1 szeroki
	Wkład szuflady typ C95	XWWT 05060605	<b>206,64 zł.</b>	Do szuflad o wysokości - 95 mm Ilość rzędów – 2 wąskie + 1 szeroki
	Wkład szuflady typ C145	XWWT 05060705	<b>221,40 zł.</b>	Do szuflad o wysokości 145 mm Ilość rzędów – 2 wąskie + 1 szeroki

## Lekkie szafy warsztatowe LMSW

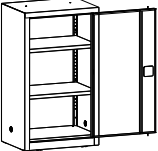
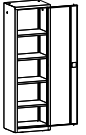

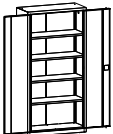

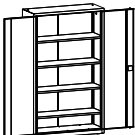
LMSW to rodzina lekkich szaf warsztatowych „light” przeznaczonych do przechowywania narzędzi oraz akcesoriów warsztatowych.

Szafy posiadają konstrukcję zgrzewaną monolityczną co w znaczącym stopniu wpływa na wytrzymałość konstrukcji.

Dzięki zgrzewanej konstrukcji szafy są dostarczane w całości i nie wymagają montażu czy skręcania.

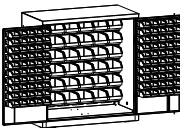
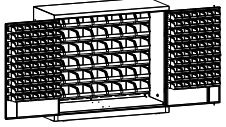
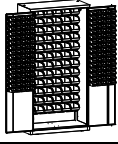
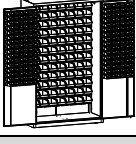


Korpus, drzwi oraz półki wykonane z blachy o gr. 0,7 mm.

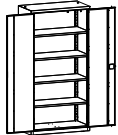
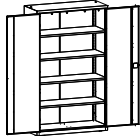


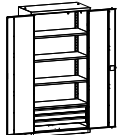
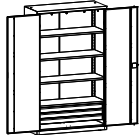


Półki wykonane z ocynkowanej blachy gr. 1,0 mm o nośności 65 kg każda.

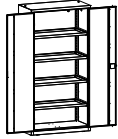
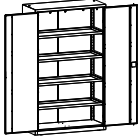
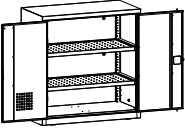
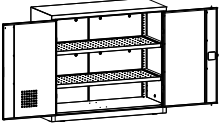


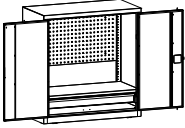
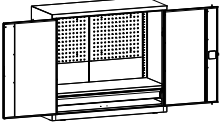
	OZNACZENIE	KOD	WYMIARY w mm. wys. x szer. x gł.	WAGA w kg	CENA Brutto	OPIS
	LMSW 106g	LMSW 02030233	1040x600x435	26	<b>915,12 zł.</b>	1 drzwi + 2 półki ocynkowane 28 x 594 x 385 mm
	LMSW 206g	LMSW 02050234	1990x600x435	43	<b>1.292,73 zł.</b>	1 drzwi + 4 półki ocynkowane 28 x 594 x 385 mm
	LMSW 110g	LMSW 04030433	1040x1000x435	36	<b>1.102,08 zł.</b>	2 drzwi + 2 półki ocynkowane 28 x 994 x 385 mm
	LMSW 210g	LMSW 04050434	1990x1000x435	63	<b>1.549,80 zł.</b>	2 drzwi + 4 półki ocynkowane 28 x 994 x 385 mm
	LMSW 112g	LMSW 05030433	1040x1200x435	42	<b>1.290,27 zł.</b>	2 drzwi + 2 półki ocynkowane 28 x 1194 x 385 mm
	LMSW 212g	LMSW 05050434	1990x1200x435	72	<b>1.726,92 zł.</b>	2 drzwi + 4 półki ocynkowane 28 x 1194 x 385 mm

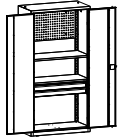
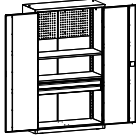
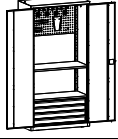

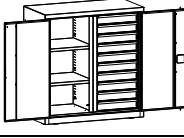
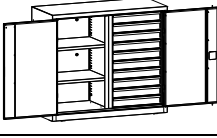


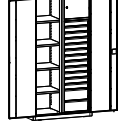
## Ciężkie szafy warsztatowe MSW

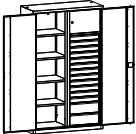
MSW to rodzina ciężkich szaf warsztatowych „heavy” przeznaczonych do przechowywania narzędzi oraz akcesoriów warsztatowych. Rodzina ciężkich szaf warsztatowych MSW została zaprojektowana do pracy w najcięższych warunkach. Szafy posiadają konstrukcję zgrzewaną monolityczną, co w znaczącym stopniu wpływa na wytrzymałość konstrukcji. Korpus szafy jest w stanie wytrzymać obciążenie do 700 kg. Korpus i drzwi wykonane z blachy o gr. 1,0 mm.

	OZNACZENIE	KOD	WYMIARY w mm. wys. x szer. x gł.	WAGA w kg	CENA Brutto	OPIS
<b>Z pojemnikami</b>						
	MSW110/5-10s	MSW 160307100 2	1040x1000x500	61	<b>3.442,77 zł.</b>	36 pojemników 224x114 100 pojemników 119x77
	MSW112/5-11s	MSW 170307110 2	1040x1200x500	70	<b>3.803,16 zł.</b>	42 pojemniki 224x114 120 pojemników 119x77
	MSW210/5-08s	MSW 160507080 2	1990x1000x500	103	<b>4.865,88 zł.</b>	72 pojemniki 224x114 160 pojemników 119x77
	MSW212/5-09s	MSW 170507090 2	1990x1200x500	118	<b>5.718,27 zł.</b>	84 pojemniki 224x114 192 pojemniki 119x77
<b>Z półkami</b>						
	MSW110/5-22	MSW 16030622	1040x1000x500	54	<b>1.965,54 zł.</b>	2 półki ocynkowane
	MSW112/5-22	MSW 17030622	1040x1200x500	61	<b>2.147,58 zł.</b>	2 półki ocynkowane

	MSW210/5-23	MSW 16050623	1990x1000x500	89	<b>2.718,30 zł.</b>	4 półki ocynkowane
	MSW212/5-23	MSW 17050623	1990x1200x500	102	<b>3.028,26 zł.</b>	4 półki ocynkowane
<b>Z półkami i szufladami</b>						
	MSW110/5-27	MSW 16030627	1040x1000x500	67	<b>3.143,88 zł.</b>	2 półki ocynkowane + 2 bloki 2 szuflad
	MSW112/5-27	MSW 17030627	1040x1200x500	76	<b>3.515,34 zł.</b>	2 półki ocynkowane + 2 bloki 2 szuflad
	MSW210/5-26	MSW 16050626	1990x1000x500	110	<b>4.062,69 zł.</b>	4 półki ocynkowane + blok 3 szuflad
	MSW212/5-26	MSW 17050626	1990x1200x500	125	<b>4.560,84 zł.</b>	4 półki ocynkowane + blok 3 szuflad
<b>Z półko-wanienkami</b>						
	MSW110/5-19	MSW 16030619	1040x1000x500	53	<b>2.076,24 zł.</b>	2 półko-wanienki ocynkowane
	MSW112/5-19	MSW 17030619	1040x1200x500	60	<b>2.225,07 zł.</b>	2 półko-wanienki ocynkowane

	MSW210/5-20	MSW 16050620	1990x1000x500	92	<b>2.906,49 zł.</b>	4 półko-wanienki ocynkowane
	MSW212/5-20	MSW 17050620	1990x1200x500	104	<b>4.334,42 zł.</b>	4 półko-wanienki ocynkowane
<b>Na chemikalia</b>						
	MSW110/5-24pa	MSW 16031824	1040x1000x500	61	<b>2.302,56 zł.</b>	2 półko-wanienki ocynkowane ociekacze, anemostad, piktogramy
	MSW112/5-24pa	MSW 17031824	1040x1200x500	70	<b>2.452,62 zł.</b>	2 półko-wanienki ocynkowane ociekacze, anemostad, piktogramy
	MSW210/5-25pa	MSW 16051825	1990x1000x500	107	<b>3.316,08 zł.</b>	4 półko-wanienki ocynkowane ociekacze, anemostad, piktogramy
	MSW212/5-25pa	MSW 17051825	1990x1200x500	123	<b>3.686,31 zł.</b>	4 półko-wanienki ocynkowane ociekacze, anemostad, piktogramy
<b>Narzędziowe</b>						
	MSW110/5-32	MSW 16030632	1040x1000x500	57	<b>2.667,87 zł.</b>	półka ocynkowana + szuflada + ścianka narzędziowa
	MSW112/5-32	MSW 17030632	1040x1200x500	65	<b>2.939,70 zł.</b>	półka ocynkowana + szuflada + ścianka narzędziowa

	MSW210/5-18	MSW 16050618	1990x1000x500	97	<b>3.659,25 zł.</b>	2 półki ocynkowane + blok 2 szuflad + ścianka narzędziowa
	MSW212/5-18	MSW 17050618	1990x1200x500	110	<b>4.062,69 zł.</b>	2 półki ocynkowane + blok 2 szuflad + ścianka narzędziowa
	MSW210/5-17	MSW 16050617	1990x1000x500	112	<b>4.859,73 zł.</b>	2 półki ocynkowane + blok 4 szuflad + ścianka narzędziowa: wys. 500 z uchwytami
	MSW212/5-17	MSW 17050617	1990x1200x500	127	<b>4.965,51 zł.</b>	2 półki ocynkowane + blok 4 szuflad + ścianka narzędziowa: wys. 500 z uchwytami
<b>Dzielone</b>						
	MSW110/5-15	MSW 16030615	1040x1000x500	95	<b>4.084,83 zł.</b>	2 półki ocynkowane + blok 10 szuflad
	MSW112/5-15	MSW 17030615	1040x1200x500	106	<b>4.284,09 zł.</b>	2 półki ocynkowane + blok 10 szuflad
	MSW210/5-30	MSW 16050630	1990x1000x500	150	<b>5.452,59 zł.</b>	6 półek ocynkowanych + 2 bloki 6 szuflad
	MSW212/5-30	MSW 17050630	1990x1200x500	168	<b>5.906,46 zł.</b>	6 półek ocynkowanych + 2 bloki 6 szuflad
	MSW210/5-31	MSW 16050631	1990x1000x500	156	<b>7.250,85 zł.</b>	4 półki ocynkowane + blok 14 szuflad: 12 zwykłych i 2 wysokich+schowek

	MSW212/5-31	MSW 17050631	1990x1200x500	173	<b>7.804,35 zł.</b>	4 półki ocynkowane + blok 14 szuflad: 12 zwykłych i 2 wysokich+schowek
----------------------------------------------------------------------------------	-------------	-----------------	---------------	-----	---------------------	---------------------------------------------------------------------------

### Biuro i Szkoła – Meble, Wyposażenie

- PHU BIS-MW s.c.** Monika Chomiakowska-Widulińska, Waldemar Widuliński  
 ul. Michałowicza 13 02-495 Warszawa **poniedziałek-piątek 8:30-16:30**  
**Tel. 22 4252599, 22 8367221** Tel. kom. +48 500510323  
[www.bismw.com.pl](http://www.bismw.com.pl) e-mail: [zapytania@bismw.com.pl](mailto:zapytania@bismw.com.pl)
- CEZAS Warszawa Tel. 22 8311172, 22 8312829** Tel. kom. +48 530622277  
[www.cezas.waw.pl](http://www.cezas.waw.pl) e-mail: [dh@cezas.waw.pl](mailto:dh@cezas.waw.pl)

Kolory RAL:

RAL 9010 - biały  
 RAL 1015 - kremowo-beżowy  
 RAL 7032 - szary beżowy  
 RAL 8016 - brązowy mahoniowy  
 RAL 1023 - żółty  
 RAL 2004 - pomarańczowy  
 RAL 3020 - czerwień kubańska  
 RAL 3005 - bordowy średni  
 RAL 6011 - seledynowy groszkowy  
 RAL 6033 - turkusowy ciemny  
 RAL 5018 - turkusowy niebieski  
 RAL 7016 - szary antracytowy  
 RAL 5012 - niebieski lekki  
 RAL 5010 - niebieski Chagall  
 RAL 7035 - szary jasny  
 RAL 9005 - czarny głęboki

Cena w ofercie dotyczy wybranych opcji:

- korpus i fronty w jednym kolorze
- korpus w kolorze szarym i front w dowolnym wybranym kolorze

Inne opcje za dopłatą.

**Przedstawiony asortyment to przykład naszej bogatej oferty.  
Jeżeli Państwo nie znaleźli artykułu, który  
był poszukiwany – prosimy o kontakt telefoniczny.  
Do każdego Klienta podchodzimy indywidualnie, czego  
przykładem są nasze realizacje na naszej stronie  
[www.bismw.com.pl](http://www.bismw.com.pl)  
Zapraszamy do jej obejrzenia.**

**Ceny zaznaczone kolorem różowym są cenami promocyjnymi fabrycznymi.  
Promocja obowiązuje do ukazania się nowego cennika.**

**W ofercie przedstawione są ceny jednostkowe z podatkiem VAT.  
Transport gratis na terenie Warszawy i okolic.  
(Reszta kraju – koszt dostawy ustalany jest indywidualnie)**

**\*Uwaga! Oglądane na monitorze barwy mogą się istotnie różnić od rzeczywistych w zależności  
od indywidualnych ustawień monitora. Barwy wzorników proszę traktować jedynie orientacyjnie.**

Niniejsza prezentacja ma na celu przybliżenie Państwu oferowanych przez nas produktów. Nie stanowi ona jednak oferty handlowej w rozumieniu Kodeksu Cywilnego, a ma jedynie charakter informacyjny. Ceny podane w ofercie mają charakter wyłącznie informacyjny i nie stanowią oferty handlowej w rozumieniu prawa polskiego.

**UWAGA:**

Cennik ważny od 17 marca 2025 r.

- Przy każdym zamówieniu prosimy o weryfikację cen.

- Nie ponosimy odpowiedzialności za korzystanie z nieaktualnych cenników.

## Biuro i Szkoła - Meble, Wyposażenie

**Lekcja**

- projektowanie, wykonanie i montaż mebli na zamówienie
- pomoce dydaktyczne, naukowe i specjalistyczne
- meble przedszkolne, szkolne i biurowe
- sprzęt multimedialny, rtv, agd
- zapewniamy bezpłatny transport i montaż

PHU BIS-MW

[www.bismw.com.pl](http://www.bismw.com.pl)

### KOMPLEKSOWE ZAOPATRZENIE W:

- POMOCE DYDAKTYCZNE,
- MEBLE SZKOLNE,
- MEBLE PRZEDSZKOLNE.
- SPRZĘT SPORTOWY,
- i.....

**ZAPRASZAMY DO WSPÓŁPRACY**